

О ситуации с COVID-19 в странах СНГ

(Пресс-релиз от 3 декабря 2021 г.)

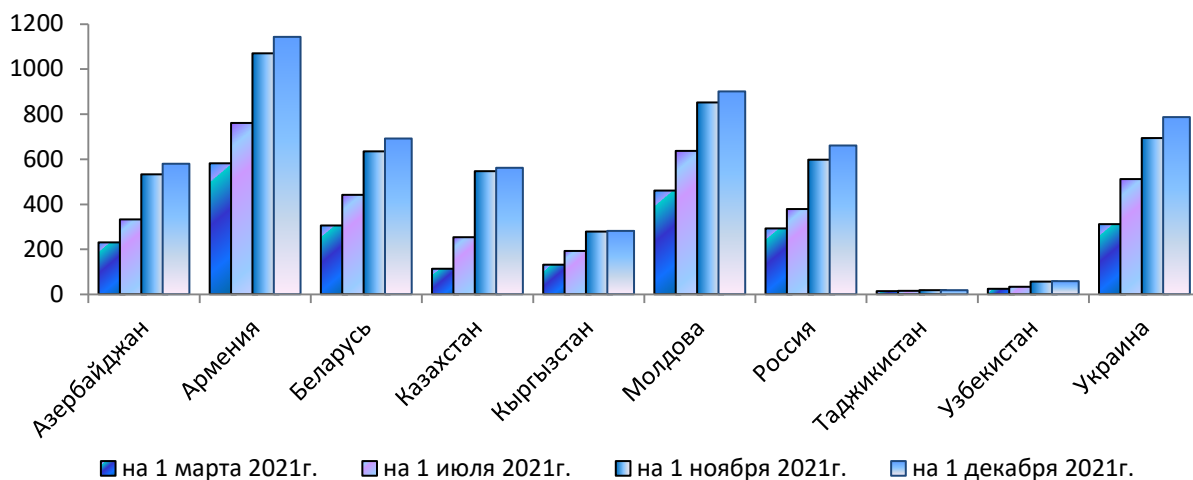
По данным ВОЗ, за период с начала 2020 г. по 1 декабря 2021 г. в мире зарегистрировано 262 млн. подтвержденных случаев COVID-19, из них 14 млн. случаев было выявлено в ноябре 2021 г. (прирост по сравнению с числом на конец октября составил 5,6 %).

За время пандемии от этого заболевания скончались 5,22 млн. человек, из них 0,2 млн. человек (4,0 %) - в течение ноября т. г.

За тот же период в странах СНГ зарегистрировано 16 млн. подтвержденных случаев COVID-19, а число умерших составило 0,4 млн. человек.

В течение ноября т. г. общее число заболевших в целом по Содружеству увеличилось на 1,5 млн. человек (или на 10%), число умерших – на 49 тыс. человек (плюс 13 %).

Число лиц с подтвержденным диагнозом заболевания COVID-19, по данным ВОЗ¹ (накопленным итогом с начала 2020 г.; на 10 000 человек населения)



Число заболевших с подтвержденным диагнозом COVID-19, по данным ВОЗ¹ (накопленным итогом с начала 2020 г.)

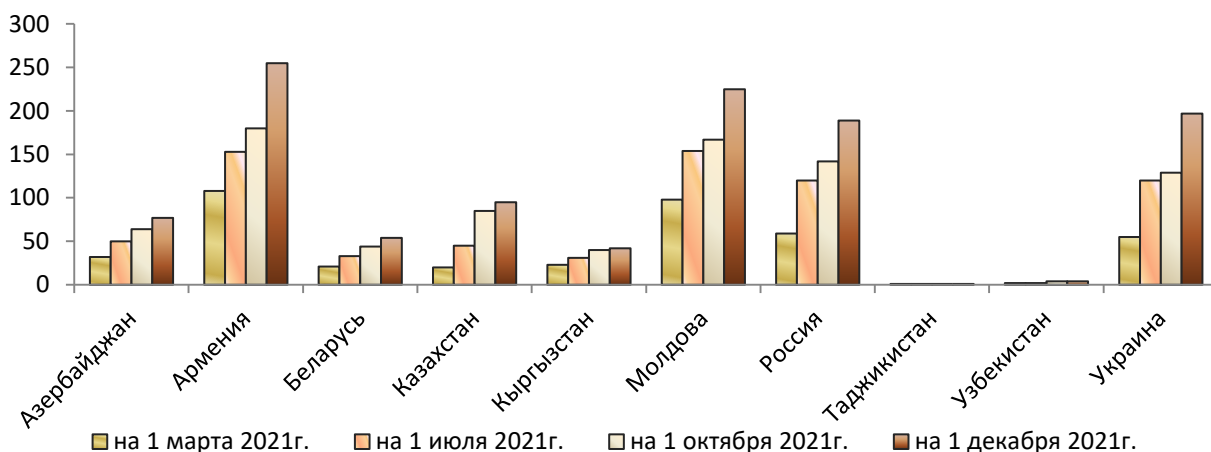
	тысяч человек, по состоянию на								
	1 апреля 2021г.	1 мая 2021г.	1 июня 2021г.	1 июля 2021г.	1 августа 2021г.	1 сентября 2021г.	1 октября 2021г.	1 ноября 2021г.	1 декабря 2021г.
Азербайджан	264	318	334	336	344	421	483	539	587
Армения	194	216	223	225	230	242	262	316	339
Беларусь	322	357	394	416	445	480	536	608	667
Казахстан	297	375	442	475	590	859	961	1025	1054
Кыргызстан	89	96	105	125	164	175	179	181	183
Молдова	230	251	255	257	259	267	293	343	363
Россия	4545	4805	5071	5514	6289	6919	7511	8714	9637
Таджикистан	14	14	14	14	15	17	17	17	17
Узбекистан	83	92	100	111	130	156	174	187	193
Украина	1691	2070	2202	2235	2253	2286	2433	3032	3438

¹ <https://covid19.who.int/table>

**Число заболевших с подтвержденным диагнозом COVID-19
за календарный месяц 2021 г., по данным ВОЗ²**

	прирост, тыс. человек, за					в %					
	июль	август	сентябрь	октябрь	ноябрь	1 июля к 1 июня	1 августа к 1 июля	1 сентября к 1 августа	1 октября к 1 сентября	1 ноября к 1 октября	1 декабря к 1 ноября
Азербайджан	8	77	62	56	48	101	102	122	115	112	109
Армения	5	12	20	54	23	101	102	105	108	121	107
Беларусь	29	35	56	72	59	106	107	108	112	113	110
Казахстан	115	269	102	64	29	107	124	146	112	107	103
Кыргызстан	39	11	4	2	2	119	131	107	102	101	101
Молдова	2	8	26	50	20	101	101	103	110	117	106
Россия	775	630	592	1203	923	109	114	110	109	116	111
Таджикистан	1	2	0	0	0	100	107	113	100	100	100
Узбекистан	19	26	18	13	6	111	117	120	112	107	103
Украина	18	33	147	599	406	101	101	102	106	125	113

Уровень смертности от COVID-19, по данным ВОЗ²
(накопленным итогом с начала 2020 г.; на 100000 человек населения)



Число умерших с подтвержденным диагнозом COVID-19, по данным ВОЗ²
(накопленным итогом с начала 2020 г.)

	человек, по состоянию на								
	1 апреля 2021г.	1 мая 2021г.	1 июня 2021г.	1 июля 2021г.	1 августа 2021г.	1 сентября 2021г.	1 октября 2021г.	1 ноября 2021г.	1 декабря 2021г.
Азербайджан	3648	4517	4907	4973	5023	5592	6513	7182	7833
Армения	3592	4128	4438	4517	4619	4844	5319	6582	7567
Беларусь	2267	2542	2841	3132	3445	3768	4129	4696	5067
Казахстан	3696	4542	7321	7759	9077	12655	15907	17263	17845
Кыргызстан	1506	1612	1808	2000	2335	2528	2607	2681	2746
Молдова	5092	5812	6104	6191	6255	6397	6753	7958	9090
Россия	98850	110520	121501	135214	159352	183224	207255	244447	275193
Таджикистан	91	91	91	93	121	125	125	125	125
Узбекистан	631	662	690	740	880	1082	1239	1334	1402
Украина	34333	44436	50536	52340	52951	53789	56274	70842	85975

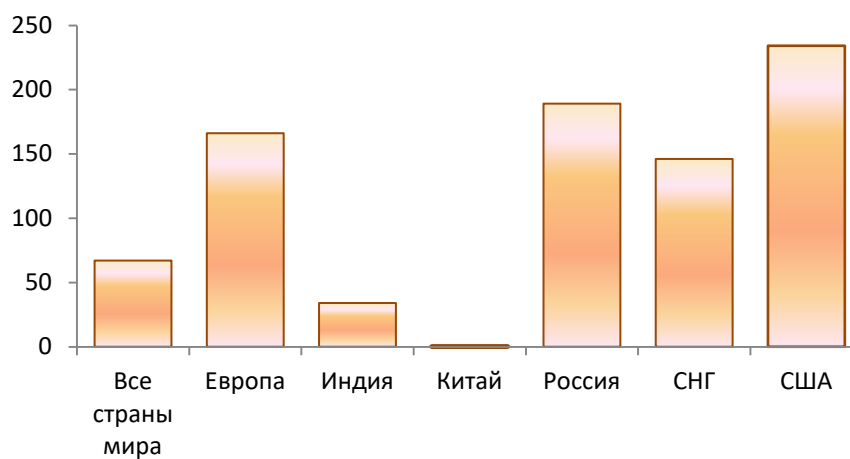
² <https://covid19.who.int/table>

**Число умерших с подтвержденным диагнозом COVID-19
за календарный месяц 2021 г., по данным ВОЗ³**

	прирост, человек, за					в %					
	июль	август	сентябрь	октябрь	ноябрь	1 июля к 1 июня	1 августа к 1 июля	1 сентября к 1 августа	1 октября к 1 сентября	1 ноября к 1 октября	1 декабря к 1 ноября
Азербайджан	50	569	921	669	651	101	101	111	116	110	109
Армения	102	225	475	1263	985	102	102	105	110	124	115
Беларусь	313	323	361	567	371	110	110	109	110	114	108
Казахстан	1318	3578	3525	1356	582	106	117	139	126	109	103
Кыргызстан	335	193	79	74	65	111	117	108	103	103	102
Молдова	64	142	356	1205	1132	101	101	102	106	118	114
Россия	24138	23872	24031	37192	30746	111	118	115	113	118	113
Таджикистан	28	4	0	0	0	102	130	103	100	100	100
Узбекистан	140	202	157	95	68	107	119	123	115	108	105
Украина	611	838	2485	14568	15133	104	101	102	105	126	121

**Уровень смертности от COVID-19 в целом по СНГ и другим странам мира,
по данным ВОЗ на 1 декабря 2021 г.³**

(накопленным итогом с начала 2020 г.; на 100000 человек населения)



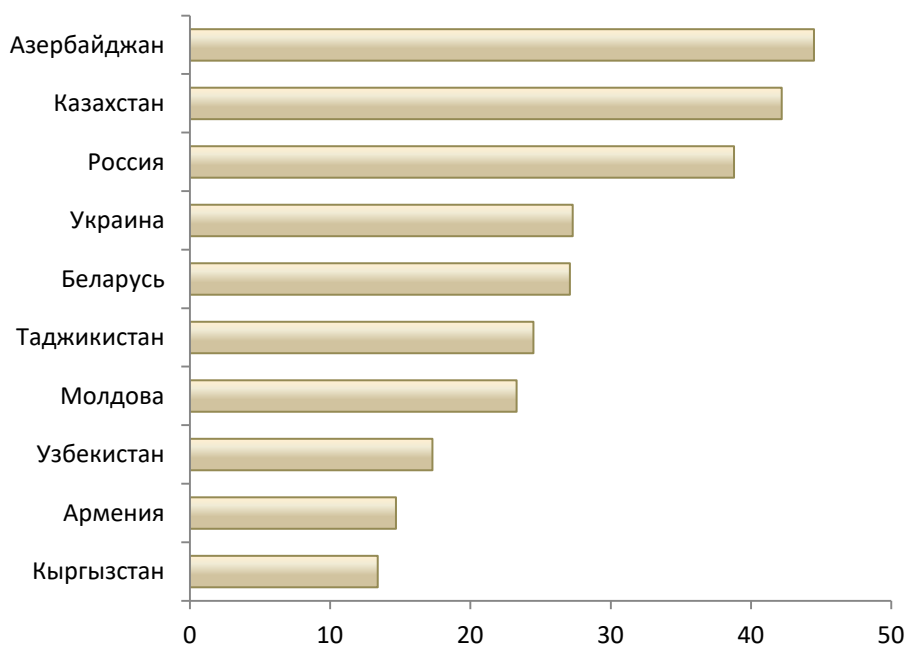
³ <https://covid19.who.int/table>

По состоянию на 1 декабря 2021 г. 54,5% населения мира получили хотя бы одну дозу вакцины от коронавируса. Во всем мире введено уже 8,0 миллиардов доз вакцин, в последнее время ежедневно вводится 32,6 миллионов доз.

В Китае введено 2,5 млрд. доз, Индии – 1,2 млрд. и США – 461 млн. По странам Европейского союза суммарно этот показатель составил 640 млн. доз.

В странах Содружества вакцинация населения проводится с января 2021 г. По состоянию на 1 декабря 2021г. общее количество введенных доз в странах СНГ составило около 228 млн.

Доля населения полностью вакцинированных от COVID-19 в странах СНГ, по данным ВОЗ⁴
(в % от общей численности населения; на 1 декабря 2021 г.)



⁴ <https://ourworldindata.org/covid-vaccinations>